ACTION アクションポーズ

MOBILE ARMOR / MIDDLE FORM モビルアーマー形態／中間形態

DETAIL 各部ディテール

REAR VIEW リアビュー

フェダーイン・ライフル
スーパーガンダムのロングビーム・ライフルに匹敵する威力を持つ。「フェダーイン」はアラビア語で"戦士、闘士"といった意味。MA形態時には腰部の専用ラッチにマウントされる。後部のエミッターからビーム刃を生成し、銃剣としても使用できる。

ビーム・サーベル
標準的な威力を持つビーム・サーベル。ソデ部分のアーマー内に2本づつ、計4本収納されている。

肩部メガ粒子砲
広範囲の標的を狙撃可能なほか、突撃時の正面突破にも有効に機能する。また、近接戦闘時に組みついた敵機に対してのゼロ距離射撃も可能。

COLOR GUIDE

※よりリアルに仕上げたい方は、下の基本色をご覧ください。
※塗装には、より安全な「水性塗料」のご使用をおすすめします。

●このキットを、よりリアルに塗装したい方は、(株)GSIクレオスより発売のガンダムカラー(HG「ガブスレイ」用、その他カラーセット)をお使いください。

●頭部、腕部、脚部等：	●胸部、腰部等：	●襟、腹部等：	●ムーバブルフレーム等：	●動力パイプ：	●バーニア内部等：	●モノアイ、センサー等：
ダークアース(80%) +イエロー(10%) +ホワイト(10%)	濃緑色(80%) +コバルトブルー(10%) +デイトナグリーン(10%)	イエロー(50%) +オレンジイエロー(30%) +ホワイト(20%)	ニュートラルグレー(80%) +ブラック(10%) +レッド(10%)	デイトナグリーン(100%)	モンザレッド(100%)	ピンク(100%)

●ABS樹脂部分への塗装は破損する恐れがありますので、塗装はおすすめできません。

RX-110 GABTHLEY

E.F.S.F. PROTOTYPE TRANSFORMABLE MOBILE SUIT

©創通・サンライズ

MODEL NUMBER：RX-110
TOTAL HEIGHT：18.5m
WEIGHT：32.6t
TOTAL WEIGHT：56.2t
GENERATOR OUT PUT：1800kw
MATERIAL：GUNDALIUM ALLOY
ARMAMENTS：FEYADEEN RIFLE
MEGA PARTICLE CANNON
BEAM SABER
HEAD VULCAN

1/144 SCALE
HG
UNIVERSALCENTURY

BANDAI 2005 MADE IN JAPAN

●写真の完成品は、塗装してあります。

0139596

BANDAI

⚠警告（けいこく）

保護者の方へ　必ずお読みください。

●小部品があります。誤飲・窒息の危険がありますので、3才未満のお子様には絶対に与えないでください。

⚠注意（ちゅうい）

●縁部が鋭い箇所がありますので、注意してください。●先端が尖っている箇所がありますので、注意してください。●部品はきれいに切り取り、切り取ったあとのクズは捨ててください。●袋を頭からかぶったり、顔を覆ったりしないでください。窒息する恐れがあります。

《組み立てる時の注意》

●組み立てる前に説明書をよく読みましょう。
●部品は番号を確かめ、ニッパーなどできれいに切り取りましょう。
●塗装にはより安全な「水性塗料」のご使用をおすすめします。
●ABS部分への塗装は破損する恐れがありますので、塗装はおすすめできません。
●このキットの組み立てには＋（プラス）ドライバーを使いますので別にご用意ください。

・接着をするところ	・シールの番号	・デカールの番号	・反対側に取り付けるパーツ	・両側に同じパーツを取り付ける	・向きに注意して取り付ける	・ビスの締めすぎに注意
・切り取るところ	×2 ・部品を数値の個数作ります	・先に組み立てます	・後に組み立てます	180° ・数値に合わせて回転させます	・どちらかを選んで取り付ける	・反対側も同じように動かします

パーツリスト（×印は使用しないパーツです。）

Aパーツ（スチロール樹脂：PS）

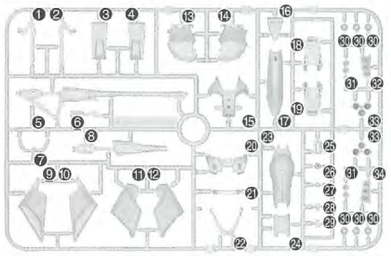

Bパーツ（スチロール樹脂：PS）

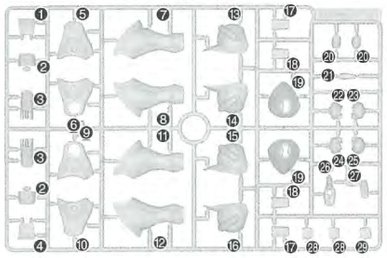

Cパーツ（ABS樹脂：ABS）

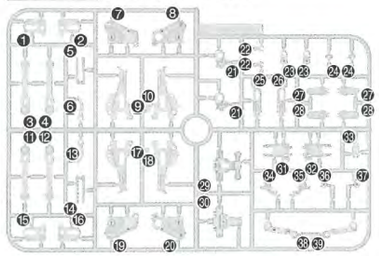

Dパーツ（ABS樹脂：ABS）

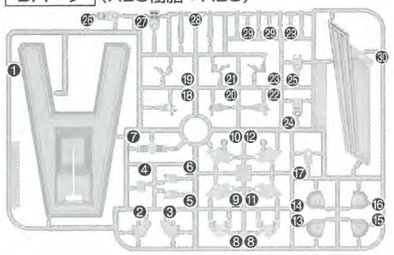

SB6パーツ
（スチロール樹脂：PS）

〈PC-123プラス〉
（ポリエチレン：PE）

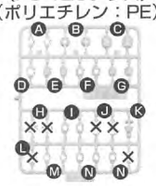

●シール……1
●ビス……2
●ナット……2

※ビスに合ったドライバーをご使用ください。サイズの合わないドライバーを使用すると、ビスを破損してしまう場合があります。

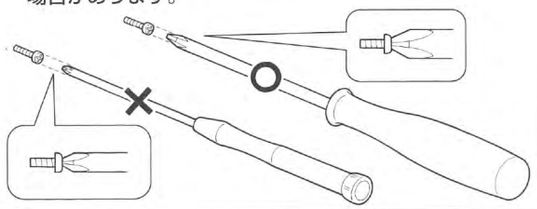

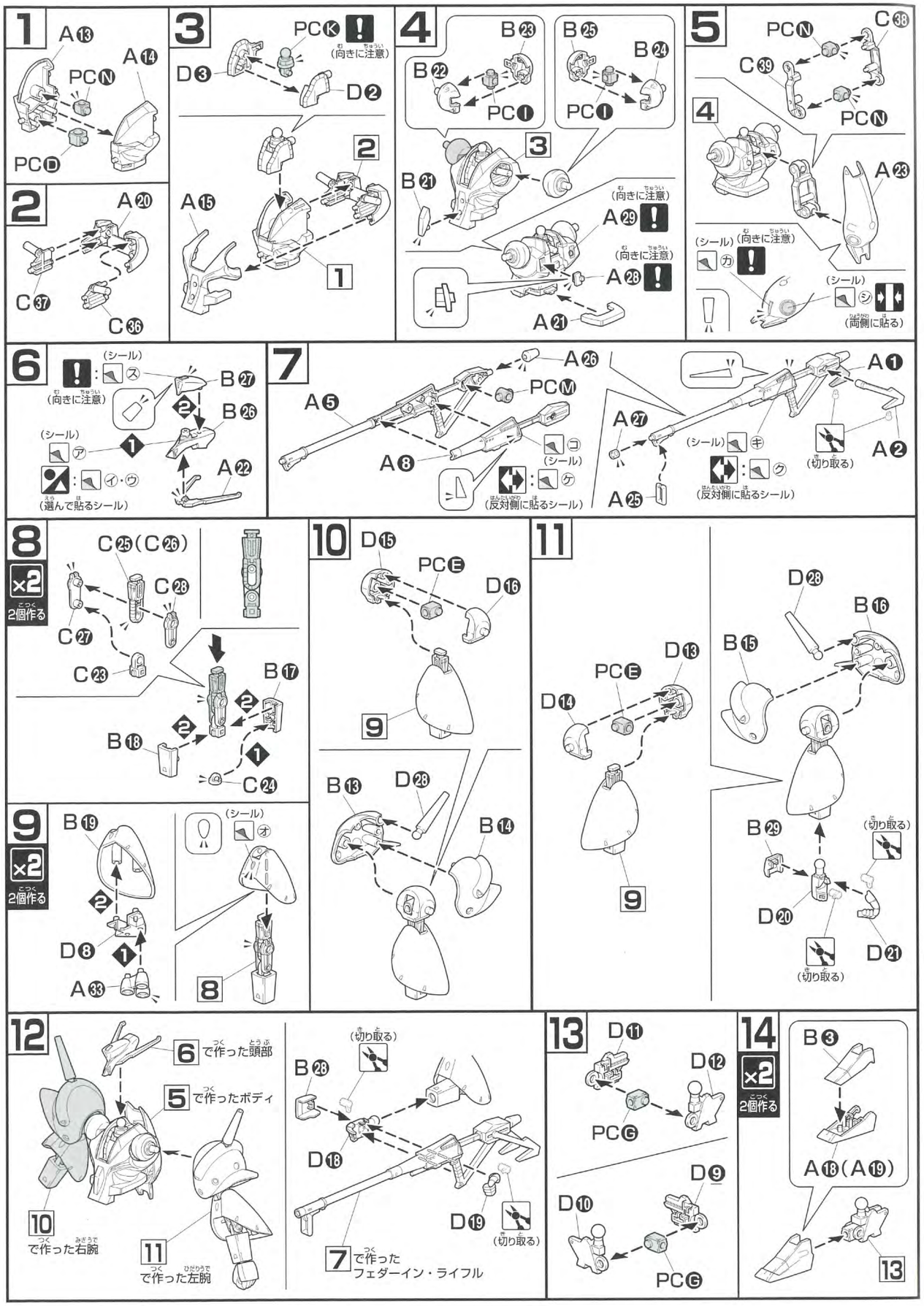

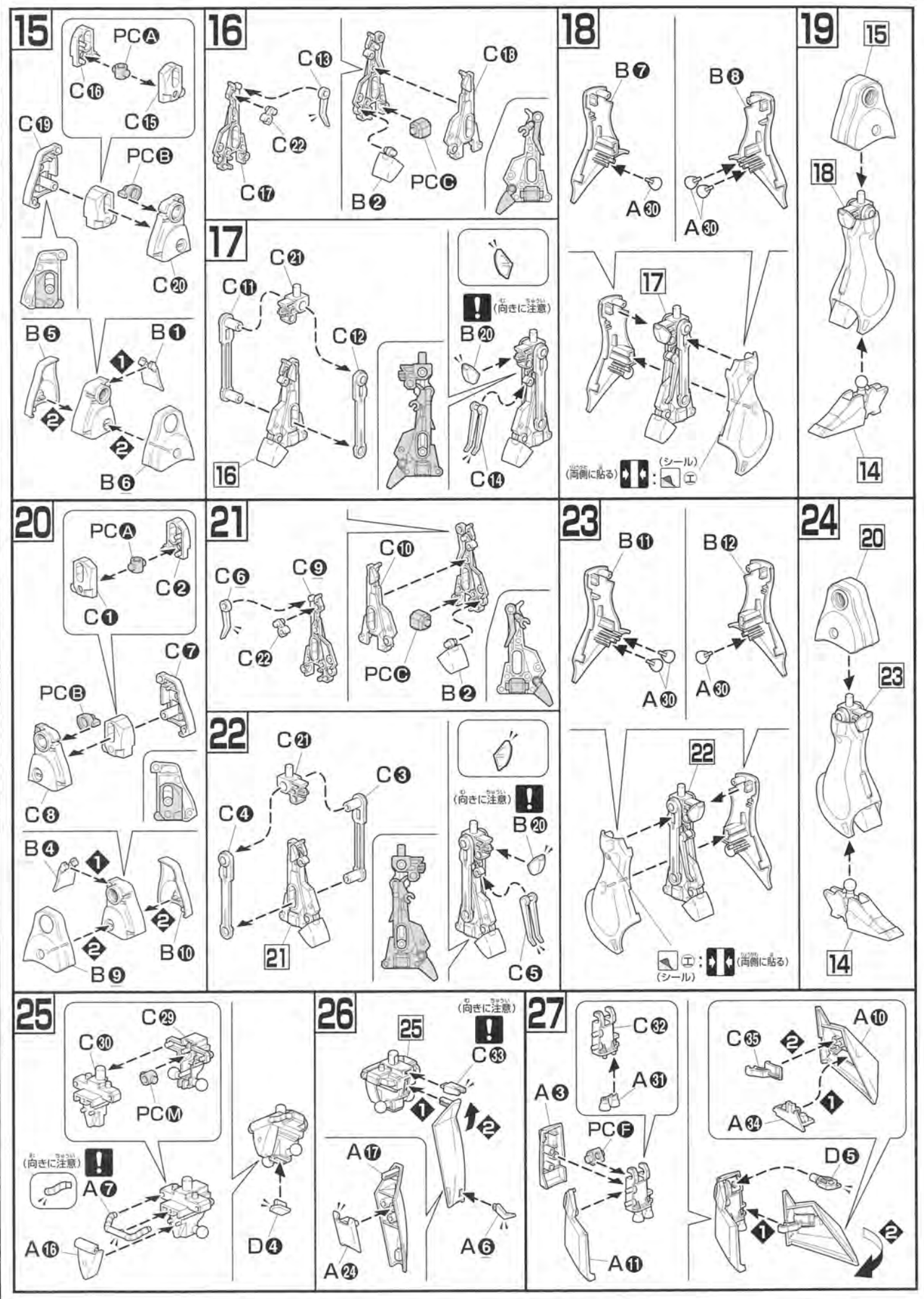
15
PCⒶ
C⑯
C⑮
C⑲
PCⒷ
C⑳
B❺
B❶
B❻
16
C⑬
C⑱
C㉒
C⑰
PCⒸ
B❷
17
C㉑
C⑪
C⑫
B⑳
C⑭
(向きに注意)
18
B❼
B❽
A㉚
A㉚
17
(両側に貼る)
(シール)
19
15
18
14
20
PCⒶ
C❷
C❶
C❼
PCⒷ
C❽
B❹
B❿
B❾
21
C❻
C❾
C㉒
C❿
PCⒸ
B❷
22
C㉑
C❸
C❹
21
(向きに注意)
B⑳
C❺
23
B⓫
B⓬
A㉚
A㉚
22
(シール)
(両側に貼る)
24
20
23
14
25
C㉙
C㉚
PCⓂ
(向きに注意)
A❼
A⑯
D❹
26
25
(向きに注意)
C㉝
A⑰
A㉔
A❻
27
C㉜
A㉛
A❸
PCⒻ
A⓫
C㉟
A❿
A㉞
D❺
28
C㉛
A㉛
A❹
PCⒻ
A⑫
29
A❾
C㉞
A㉜
D❻
28
30
29で作った左サイドアーマー
27で作った右サイドアーマー
26で作った腰部
19で作った右脚
24で作った左脚
31
12
(シール)
30
32
(両腕取り付ける)
SB6❶
(選んで取り付ける)
D㉙
(両側取り付ける)
(切り取る)
B㉘
D㉒
D㉓
(切り取る)
※ライフルと手首を外しておきます。
33
ビス
D㉖
D⑰
D㉕
(締めすぎに注意)
ナット
D㉗
ビス
D㉔
ナット
(締めすぎに注意)
D❿
D❶
SB6❶

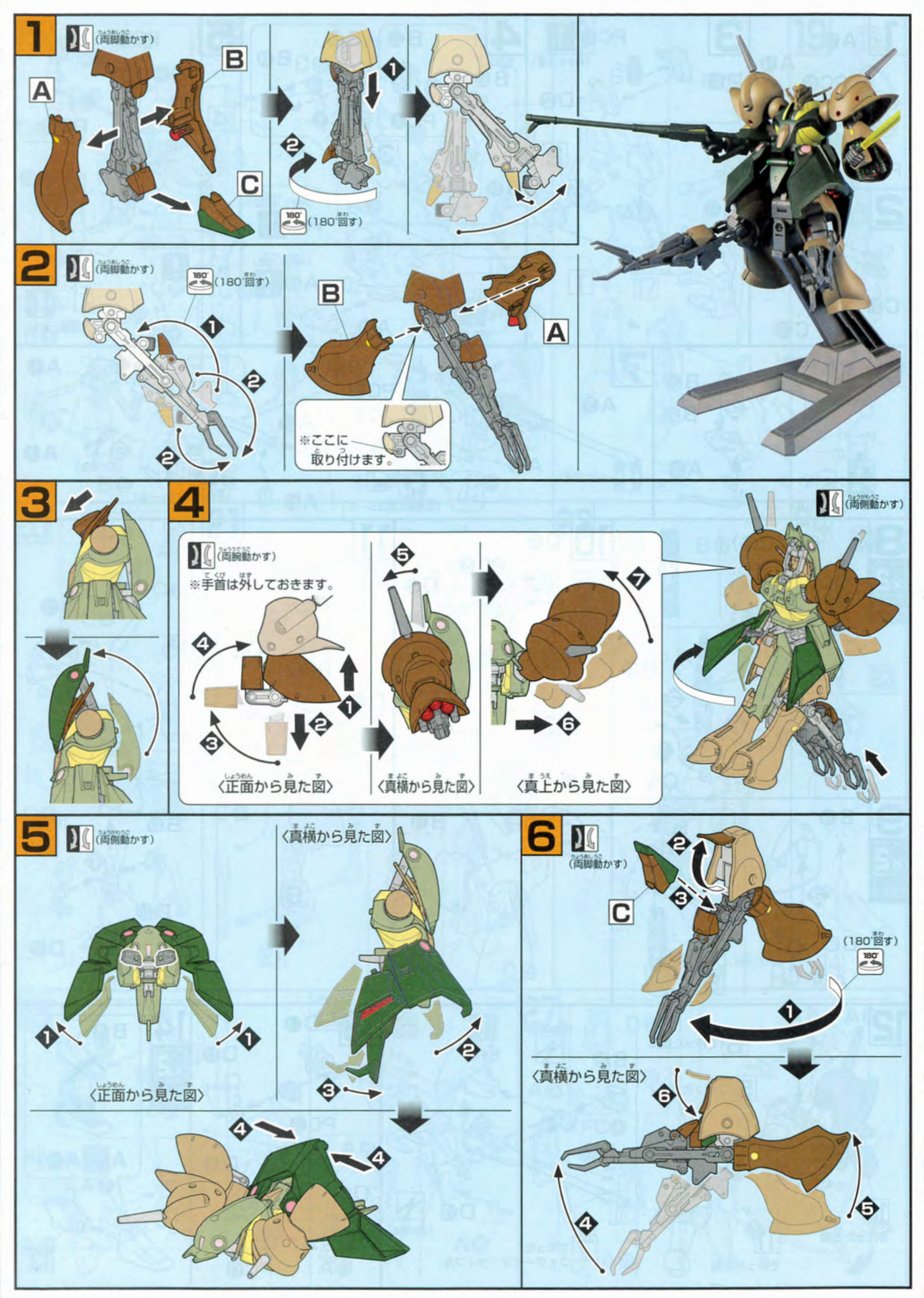

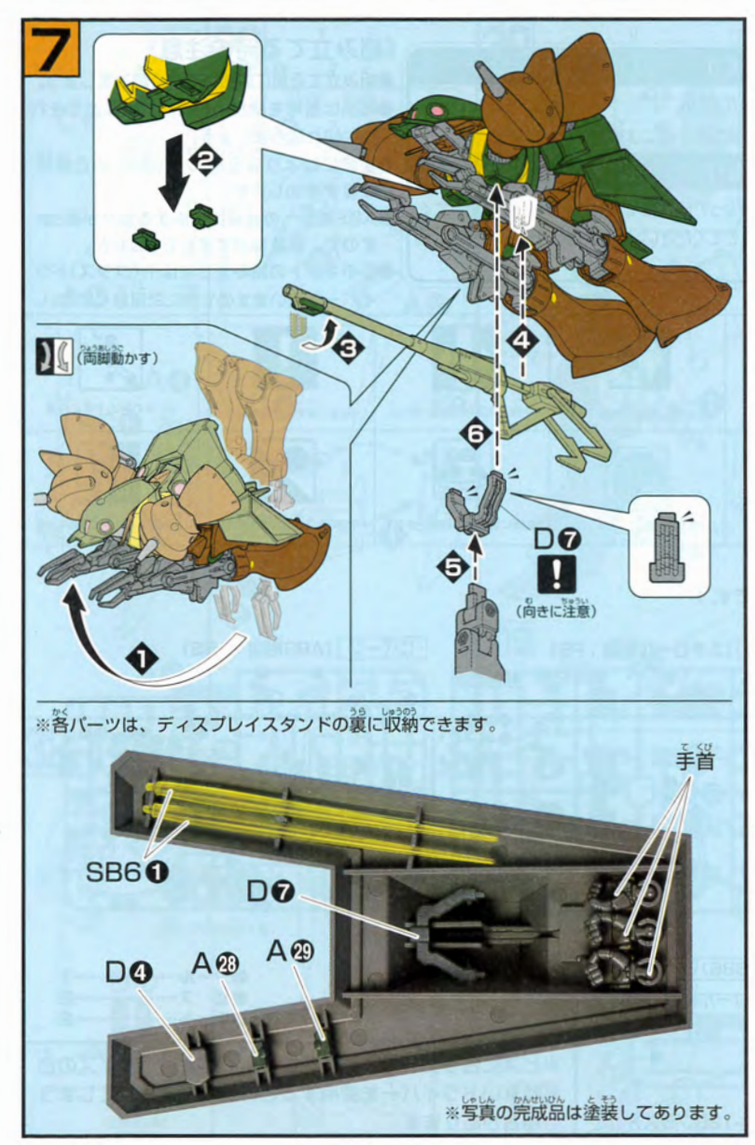

RX-110 ガブスレイ

ガブスレイは、TVシリーズ「機動戦士Zガンダム」および劇場版「機動戦士ZガンダムⅡ －恋人たち－」に登場する可変MSである。U.C.0087年9月。最大規模のジオン残党であるアクシズが地球圏に向かっていた。共闘の道を探るべく、エゥーゴはアーガマにアクシズとの接触を命じる。その途上、アーガマ隊を追うティターンズのアレキサンドリア艦隊が攻撃を仕掛けてきた。「いたッ、よくも逃げずに!!」ヤザン率いるMS部隊がアーガマと僚艦のラーディッシュに襲いかかる。迎撃のため、カミーユのZガンダムをはじめとするすべてのMSが出撃。その際を衝いて、隕石に身を潜めていたジェリドとマウアーのガブスレイがアーガマ隊を奇襲。「終わりだな、アーガマ!!」そこにアーガマの危機を察知したZガンダムが駆けつける。ジェリドは快哉を叫んだ。「やっぱりツキは俺の方に傾いたな!」「まだだっ」激しく切り結ぶZとガブスレイ。互いのビームが交錯し、その衝撃をモロに喰らったジェリドのガブスレイは一瞬フリーズしてしまう。「しまったッ!!」カミーユのZが容赦なくガブスレイを撃つ。「ぬぅあああっ!!」と、そのビームの前にマウアーのガブスレイが立ちはだかる。「自分の身体を盾にするのかっ!?」「お、おい、マウアー!?」「護ってみせるって、言ったろ？　ジェリド…」マウアーのガブスレイは閃光と共に四散した。「マウアーッ!!」絶叫を上げ、ジェリドはZに突進する。「なんでお前はいつもォォーッ!!!」その猛然たる気迫はカミーユを圧倒する。

CG Work by
YUJI KONNO (Jam)


■RX-110 GABTHLEY〔ガブスレイ〕
デザインワークス(コンセプトデザイン：カトキハジメ)
illustrated by BEE-CRAFT