# ガンダムヴィダール GUNDAM VIDAR 取扱説明書（とりあつかいせつめいしょ） Instruction manual

## ⚠警告（けいこく）

保護者の方へ　必ずお読みください。

●小部品があります。誤飲・窒息の危険がありますので、3才未満のお子様には絶対に与えないでください。

## ⚠注意（ちゅうい）

●縁部が鋭い箇所がありますので、注意してください。
●先端が尖っている箇所がありますので、注意してください。
●部品はきれいに切り取り、切り取ったあとのクズは捨ててください。
●袋を頭からかぶったり、顔を覆ったりしないでください。窒息する恐れがあります。

## ⚠WARNING

**Parents and guardians, read the following instructions before use.**

●CHOKING HAZARD - Small parts. Not for children under 3 years.

## ⚠CAUTION

●Pay attention to sharp parts and edges.
●Pay attention to sharp parts. Be careful when handling.
●Cut the necessary parts from the sprue carefully, and discard the remnants.
●To avoid suffocation, do not put the plastic bag over your face.

〈組み立てる前の注意〉●組み立てる前に説明書をよく読みましょう。●部品は番号を確かめ、ニッパーなどできれいに切り取りましょう。●塗装により安全な水性塗料のご使用をおすすめします。●尖った先端や薄い縁箇所に気をつけながら組み立てには十分ご注意ください。

(Notes on assembly) ●Carefully read the instructions before assembling. ●Check the part number, and cut them cleanly with nippers. ●Use of water-based paint is recommended for safety reasons. ●Pay extra attention when handling sharp points and edges.

各部品はニッパーなどで、きれいに切り取りましょう。

Use modeling nippers to trim the excess sprue from each part.

PC部品は軟質素材のため、つぶさないようにしっかり取り付けましょう。

PC(polycap) parts are made of a softer material. Take care not to crush them during assembly.

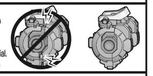

## パーツリスト Parts list

（×印は使用しないパーツです。）
× indicates parts not needed.

A パーツ A Parts (PS)

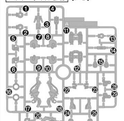

B パーツ B Parts (PS)

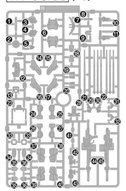

C パーツ C Parts (PS)

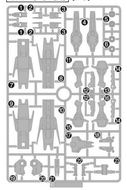

(PC-002) (PE)

シール Stickers

※部品の向きや左右など、イラストをよく見て組み立ててください。
Refer to the illustrations and pay attention to parts orientation/direction during assembly.

※形状が似ているパーツがありますので番号を確認し、順番に組み立ててください。
Some parts may be difficult to distinguish from one another. Check the part numbers and follow the assembly order.

組み立て中に使用されているアイコン Symbols used in instructions

❶→❷の順番で組み立てる。
Assemble in numerical order ❶, ❷...

1 ・シールの番号 Sticker number

・切り取るところ Cut here.

・どちらかを選んで取り付ける Select a part to attach.

・反対側も同じように動かす Move the opposite side as well.

## 1

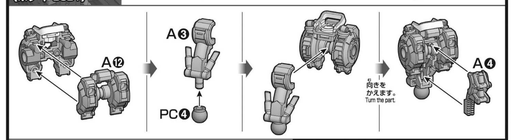


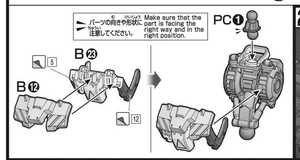


## 2

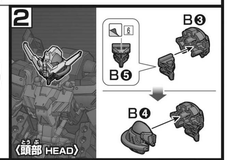


## 3

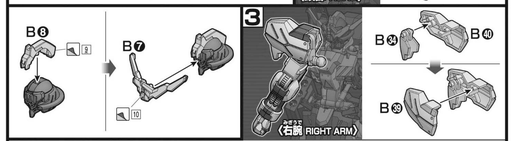





## 6




## 7

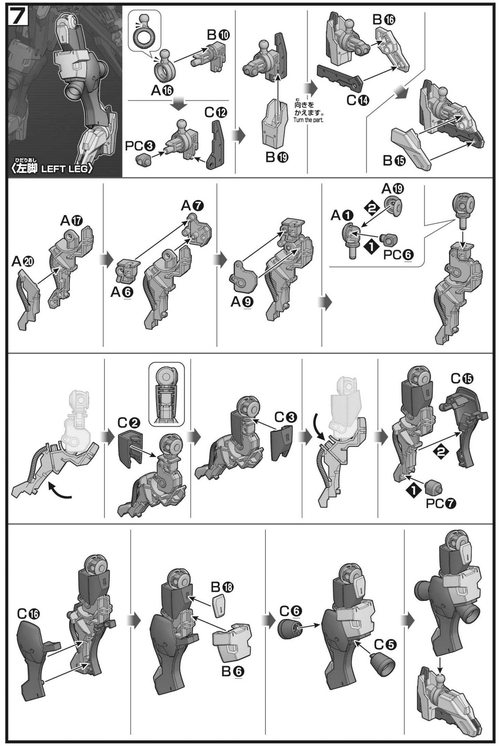




©創通・サンライズ
©SOTSU・SUNRISE

機動戦士ガンダム
鉄血のオルフェンズ

HG
(IRON-BLOODED ORPHANS)

# ガンダムヴィダール

## HG 1/144 GUNDAM VIDAR

### ガンダム・ヴィダール
*GUNDAM VIDAR*

<ヴィダール>はセブンスターズの一員を担うラスタル・エリオンが、月外縁軌道統合艦隊のもとで整備、調整を行ったく>ガンダム・フレーム>の機体である。コックピットの構造はく>ギャラルホルン>が開発したモビルスーツの系譜を持ち、<ガンダム・フレーム>の特徴であるく>同期回路システム>の接続コネクタは存在していない。代わりに、<グレイズ>や最新鋭機のく>ギンヌレイズ>の制御プログラムには見られない独自のシステムが採用されている。詳細に測定しては不明な点が多い。また、バックパックにはく>エイハブ・リアクター>を一基搭載しており、フレームに組み込まれた二基のリアクターと合わせ、計三基のく>エイハブ・リアクター>を持つ非常に珍しい機体である。パイロットは、機体と同じ名を名乗る仮面の男・ヴィダールで、素性は月外縁軌道統合艦隊の中でも、ラスタル・エリオンのみが知っている。

VIDAR is the machine of the Gundam Frame that was improved and adjusted by the Outer Lunar Orbit Joint Fleet under the orders of Rustal Elion who is a member of the Seven Stars. The structure of the cockpit has the characteristics of the mobile suits developed by Gjallarhorn and is not mounted with a Alaya-Vijnana System. Instead, a unique system unlike any state-of-the-art system was adopted. It is also an extremely unusual machine that has a total of three Ahab Reactors. The pilot is the Masked Man, Vidar, and only Rustal Elion knows his true identity.

### 仮面の男・ヴィダール
*The Masked Man-Vidar*

機体と同じ名を持つ仮面の男の正体は不明。月外縁軌道統合艦隊の一員として共に戦場に立つ、イオク・クジャンやジュリエッタ・ジュリスですら、彼の素性を知らない。

The true identity of the masked man who has the same name as the machine is not known. Not even Iok Kujan and Julieta Juris, who both fight alongside him on the battlefield as members of the Outer Lunar Orbit Joint Fleet, know his past.

GUNDAM.INFO Search
www.gundam.info
バンダイホビーサイト www.bandai-hobby.net/
Any links accessed by your access under responsibility. ホームページアクセスは自己責任で接続願います。

型式番号(Model Number): ASW-G-XX
全高(Total Height): 18.5m
本体重量(Body Weight): 30.9t

※画像はイメージです。
*The images are for illustrative purposes only.
※データは製作中段階です。
*The figures above are based on the models from the story.

0212193

BANDAI 2016 MADE IN JAPAN

## 武装 WEAPONRY

### 1 バーストサーベル[BURST SABER]

<ヴィダール>の主兵装となるバーストサーベルは、打つ、突くという戦闘スタイルのみならず、切り裂いた刀身が爆発する性能を有している。そのため、サイドアーマーには、交換用の刃が格納されている。装着時には、アーマーが後方にスライドしてサーベルを展開する仕様。

The Burst Saber, which is VIDAR's main armament, can be used in combat styles like striking and thrusting, and its blade can be removed and used as an explosive. For this reason, the side armor stores replacement blades. The armor slides backwards to extend the saber when attaching the blade.

### 2 足部ハンターエッジ[HUNTER'S EDGE FOR FEET]

足先と踵の周方に展開する刃状の装甲格納型の近接武器。取り上げ、踏み下ろすためのもので切断能力はない。

This close combat weapon is a pair of blades that extends from the tip of the foot and heel of the foot and are stored in the armor. It can be used when kicking and stomping and the blades do not have a cutting capacity.

※データは制作中の設定です。 * The figures above are based on the models from the story.

### 3 ライフル[RIFLE]

近中距離での使用から、遠距離射撃までを考慮した汎用性の高いライフル。製造元はイギーラルホルンの開発部門で、試験運用中のものをくヴィダール>用として採用。

This highly versatile rifle can be used in short to medium distances, as well as for long-distance shooting. The manufacturer is the Development Department at Gjallarhorn, and a rifle that was in test operation was adopted for the VIDAR.

### 4 ハンドガン[HAND GUN]

フロントスカート内部に二丁格納された近距離用の射撃武装。接近時の牽制や、二丁同時使用による集中砲火に用いられる。

Close distance shooting weapon of which two are stored inside the front skirt. It can be used for containment during close combat, and two guns can be used for concentrated fire.

## ガンダム・フレーム GUNDAM FRAME

月外縁軌道統合艦隊の整備室に搬入された当時、フレームを構成する各種パーツにも多くの損傷が見られ、改修の際には現在の技術で欠損部分が補填され、<ヴィダール>の姿として<バーホールメンテナンス>を終えた。

When it was brought into the maintenance room of the Outer Lunar Orbit Joint Fleet, there was significant damage to the various parts that made up the frame, and the defective parts were repaired using current technology before the overhaul maintenance of the machine was completed as VIDAR.

## リアクター REACTOR

二基のリアクターの出力があれば、モビルスーツの運用において必要なエネルギーは過剰なほどに賄うことが可能である。そのため、三基目のリアクター搭載には、出力以外の目的があるものと思われる。

With the output from the two reactors, it is possible to cover the necessary energy for operating a mobile suit with almost too much excess power. For this reason, it is believed that there is a different purpose for the mounting of a third reactor that increased output.

## COLOR GUIDE

※よりリアルには、上げたい方は、こちらの調本色色をご参考ください。
※塗装には、より安全な「水性塗料」のご使用をおすすめします。
※カラー配合は参考であり、調整したカラーその他は異なる場合があります。
* For a more life-like finish, refer to the color guide.
* Use of water-based paint is recommended for safety reasons.
* The color blending is shown for reference and the actual color may differ from the image.

本体等 ブラック部 / Body Black part
- ミッドナイトブルー (Midnight blue) 90%
- +ホワイト(White) 10%
- +ブラック(Black) 少量(small dose)

フレーム等 グレー部 / Frame Gray part
- RLM75グレーバイオレット (RLM75 gray) 90%
- +ホワイト(White) 10%

本体等 ブルー部 / Body Blue part
- クリアブルー(Clear blue) 45%
- +ホワイト(White) 45%
- +インディゴ(Bright blue) 10%
- +クリアレッド(Clear red) 少量(small dose)

バーニアン レッド部 / Vernier Red part
- シャインレッド (Shine red) 90%
- +ホワイト(White) 10%
- +グレー(Gray) 少量(small dose)

本体等 ホワイト部 / Body White part
- ホワイト(White) 90%
- +グレー(Gray) 5%
- +セールカラー (Sail color)5%
- (Sail color)5%

武器等 ライトグレー部 / Weaponry Gray part
- グレー(Gray) 65%
- +ホワイト (White) 35%

ヘッド等 ピンク部 / Head Pink part
- ピンク(Pink) 100%
- +パープル(Purple) 少量(small dose)

※画像と商品には多少異なりますのでご了承ください。塗装の完成品は塗装してあります。 ※一部の商品は2016年12月発売予定です。
※一部の画像はバンダイプラモデルアクションベース2（別売り）を使用しています。 * Some products are scheduled for release in December, 2016.
* The actual product may vary slightly from the images. The completed product in the image has been painted. * The image is current as of December, 2016.
* Some images show product on the Action Base 2 (sold separately). * The information is current as of December, 2016.