トランジェントガンダムグレイシャー TRANSIENT GUNDAM GLACIER 取扱説明書（とりあつかいせつめいしょ） Instruction manual

⚠警告（けいこく）

保護者の方へ　必ずお読みください。

- ●小部品があります。誤飲・窒息の危険がありますので、3才未満のお子様には絶対に与えないでください。

⚠注意（ちゅうい）

- ●接点が鋭い箇所がありますので、注意してください。
- ●先端が尖っている箇所がありますので、注意してください。
- ●部品はきれいに切り取り、切り取ったあとのクズは捨ててください。
- ●袋を開けるときに、指を傷つけたりしないようにご注意ください。
- 窒息する恐れがあります。

⚠WARNING

Parents and guardians, read the following instructions before use.

- ●CHOKING HAZARD - Small parts. Not for children under 3 years.

⚠CAUTION

- ●Pay attention to sharp parts and edges.
- ●Pay attention to sharp parts. Be careful when handling.
- ●Cut the necessary parts from the sprue carefully, and discard the remnants.
- ●To avoid suffocation, do not put the plastic bag over your face.

〈組み立て＆補の注意〉●組み立てと前に説明書をよく読みましょう。●部品は指や手を傷つめ、ニッパーなどできれいに切り取りましょう。●接着には必ず安全な水性塗料のご使用をおすすめします。●余った充填や強・補強剤に指れながらの組み立てには十分ご注意ください。

〈Notes on assembly〉●Carefully read the instructions before assembling. ●Check the part number, and cut them cleanly with nippers. ●Use of water-based paint is recommended for safety reasons. ●Pay extra attention when handling sharp points and edges.

各部品はニッパーなどで、きれいに切り取りましょう。
Use modeling nippers to trim the excess sprue from each part.

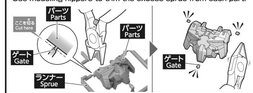

PC部品は軟質素材のため、つぶさないようにしっかり取り付けましょう。
PC(polycap) parts are made of a softer material. Take care not to crush them during assembly.

パーツリスト Parts list （×印は使用しないパーツです。）
* ×indicates parts not needed)

A1パーツ A1 Parts (PS)

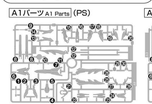

A2パーツ A2 Parts (PS)

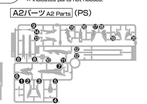

B/パーツ B Parts (PS)（×2）

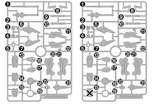

C/パーツ C Parts (PS)

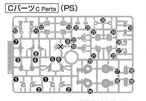

D/パーツ D Parts (PS)

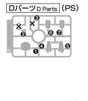

E/パーツ E Parts (PS)

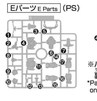

BA-0/パーツ BA-0 Parts (PS)

〈PC-002〉(PE)

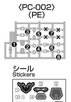

※パーツ番号はパーツの裏側に表記されています。
*Part numbers are written on the back of each part.

シール Stickers

※クリアパーツの中には、製造工程上気泡が入っているものがありますがご了承ください。
*Bubbles may be present in the clear parts from manufacturing.

※部品の向きや左右など、イラストをよく見て組み立ててください。
Refer to the illustrations and pay attention to parts orientation/direction during assembly.

※形状が似ているパーツがありますので番号を確認し、慎重に組み立ててください。
Some parts may be difficult to distinguish from one another. Check the part numbers and follow the assembly order.

組み立て中に使用されているアイコン
Symbols used in instructions

❶ ❶→❷の順番で組み立てる。
Assemble in numerical order ❶, ❷...

切り取り注意
Do not cut.

切り取るところ
Cut here.

×2 部品を数分の個数作る
Build specified number of parts.

1 シールの番号
Sticker number

1〈ボディ BODY〉

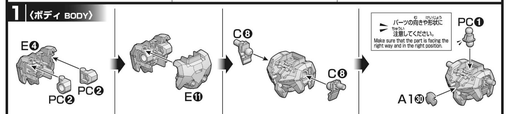

2

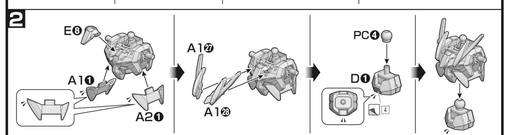

3〈頭部 HEAD〉

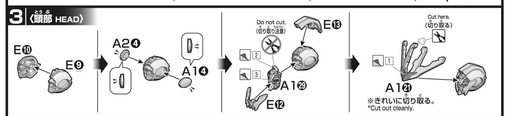

4〈肩 SHOULDERS〉

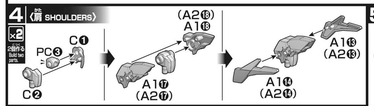

5〈右腕 RIGHT ARM〉

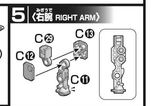

6

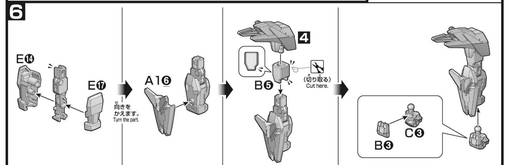

7〈左腕 LEFT ARM〉

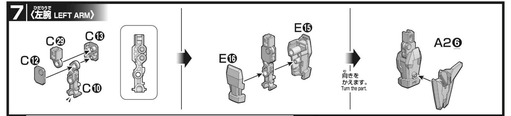

8

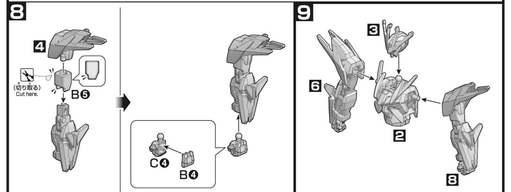

10〈脚 LEGS〉

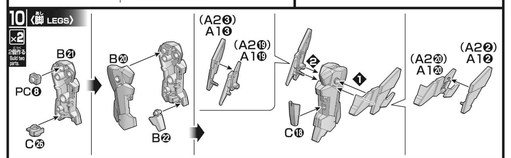

11〈右脚 RIGHT LEG〉

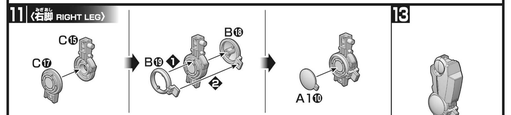

12

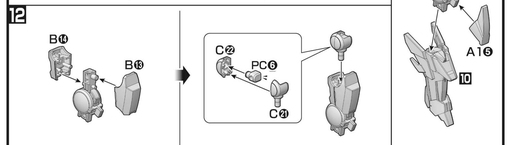

13

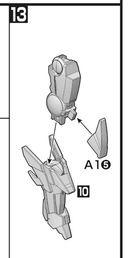

14

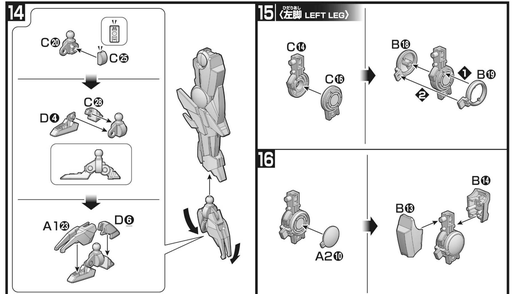

15〈左脚 LEFT LEG〉

16

17

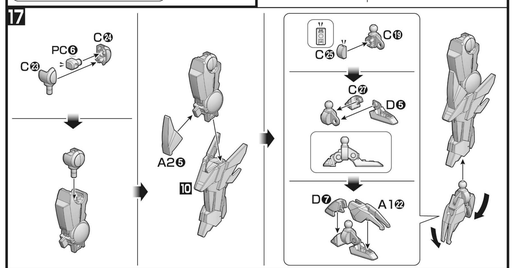

18〈腰部 WAIST〉

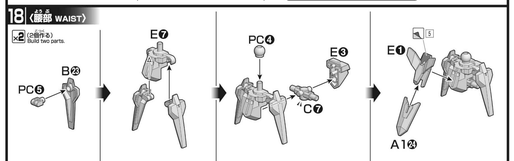

19

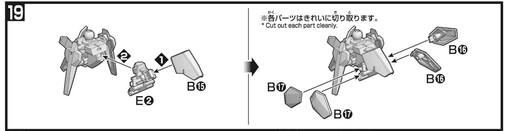

20

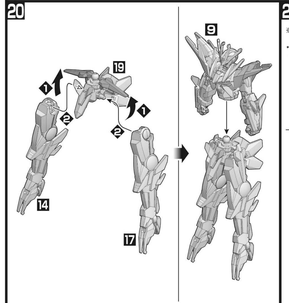

21〈台座 STAND〉

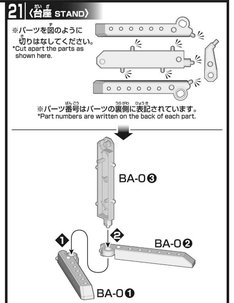

22

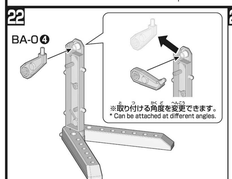

23

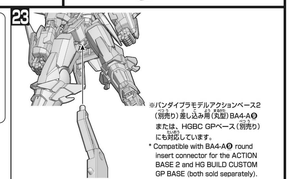

24〈バックパック BACKPACK〉

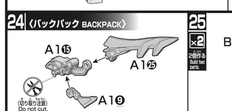

25

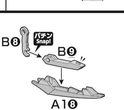

26

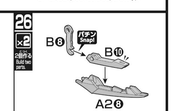

WEAPONS

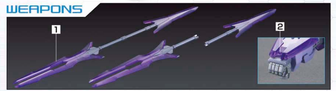

1 GNバルチザンII GN PARTIZAN II

メイン武装。格闘戦武器として使えるのはもちろん、粒子を圧縮して射撃時に発射することで遠距離攻撃も可能。攻撃がヒットした敵は構成分子運動エネルギーを奪われ破壊される。中央部分は2つに分離させ、より2つの武器とすることも可能。

GN Partizan II, Glacier's primary weapons, not only function as combat weapons but also compress and launch particles for long-range attacks during slashing strikes. When successful, Partizan II attacks drain the target's molecular motion energy to debilitating levels. The weapon separates in the middle, automatically doubling the arsenal.

2 GNバルカン/GNビームサーベル GN VULCAN / GN BEAM SABER

腕の先端に内蔵されたバルカン砲。ミサイルの迎撃などに使われる。バルカンの銃口部分からは、ビームサーベルを発生させることも可能。切られた敵は凍結する。

These wrist-mounted Vulcan cannons are for intercepting missiles and other similar purposes. The ends of Glacier's Vulcan weapons can also emit Beam Sabers, which freeze any enemy they cut.

＊ The figures above are based on the models from the story.

COLOR GUIDE

＊よりリアルに仕上げたい方は、こちらの基本色をご参考ください。
＊塗装には、より安全性が高い水性塗料の使用をおすすめします。
＊カラー配合は参考値であり、実際のカラーガイドの色は異なる場合があります。

＊ For a more life-like finish, refer to the color guide.
＊ Use of water-based paint is recommended for safety reasons.
＊The color blending is shown for reference and the actual color may differ from the image.

本体ダークブルー部(Dark blue part)：
- ネイビーブルー(Navy blue) 90%
- ハイブルー(Bright blue) 10%

本体ライトパープル部(Light purple part)：
- ホワイト(White) 60%
- コバルトブルー(Cobalt blue)20%
- グレー(Gray)10%パープル(Purple) 10%

ダークグレー部(Dark gray part)：
- ミディアムブルー(Intermediate blue) 60%
- ブラック(Black) 10%
- コバルトブルー(Cobalt blue)20%

関節部(Gray part)：
- グレー(Gray) 80%
- ブラック(Black) 20%

関節部パープル部(Purple part)：
- パープル(Purple) 60%
- ホワイト(White) 30%
- ブラック(Black) 10%

センサー等ライトブルー(Light blue part)：
- ホワイト(White) 90%
- スカイブルー(Sky blue) 10%
- グリーン(Green) 少量(small dose)

LINE UP

HG BUILD FIGHTERS HGビルドファイターズ
組み立てるとカッコイイ動いてかっこいいガンプラを！ 今日さきゅうも。
Did you hands on authentic Gunpla? Build and pose the heroes and villains from the characters inside—right now, in the blink of an eye.

047 ペネクラシブルガンダム PENEKLASHIVE GUNDAM

048 ペネクラシブイドリブルライ PENEKLASHIVE IDLEBRIGHT

049 ガンダムアルキオーネ・ジェアンクロスボーン GUNDAM ALCYONE JEANNE CROSSBONE

HG BUILD CUSTOM HGビルドカスタム
劇中のマシや武器などをキットで。
With these kits, build your own versions of the mobile suits and weapons featured in the series.

028 ライトニングバックウェポンシステムMk-III LIGHTNING BACK WEAPON SYSTEM Mk-III

027 ザ・ノーサンボッド THE NORTHERN POD

＊商標と商品に関する詳細などはすべてご了承ください。商標の使用は協議しております。 ※一部の商標はHGBC DIPベース（別売品）を使用しています。
※この商品には、「HG 1/144 トランジェントガンダムグレイシャー」が1体のみ入っています。それ以外の商品は全て別売です。 ※ここに掲載されている情報は2016年11月現在のものです。
＊The actual products may vary slightly from the image. The completed products in the image have been painted. ＊Some images show the product on the HGBC DIP Base (sold separately).
＊This package contains one set of "HG 1/144 TRANSIENT GUNDAM GLACIER". All other products are sold separately. ＊The information is current as of November, 2016.

©創通・サンライズ
©SOTSU・SUNRISE

HG BUILD FIGHTERS ガンダムビルドファイターズ ストライ

GUNDAM.INFO Search
www.gundam.info
バンダイホビーサイト www.bandai-hobby.net/
Kits/Tools/Paints/Figures/Models/Hobbies and accessories for the Gunpla and other model kits.
©SOTSU・SUNRISE
ガンダムビルドファイターズ ストライ ©BANDAI NAMCO Entertainment Inc.

TRANSIENT GUNDAM GLACIER

TEAM LAPIS LAZULI : LINDSEY ANEGAOZY'S MOBILE SUIT

トランジェントガンダムグレイシャー
TRANSIENT GUNDAM GLACIER

型式番号 Model Number：GN-10000
全高 Total Height：19.4m
重量 Weight：57.9t

＊商品デザインは劇中のビルダーが考えた設定です。 ＊データは劇中の設定です。
＊Gundam Gundam Glacier is a fictitious design created by the characters in the story. ＊ Unit data values are the values given in the dialogues in the series. ＊The figure above and based on the models from the story.
＊ Unit data values are the values given in the dialogues in the series. ＊The figure above and based on the models from the story.
＊The diorama images in the manual are from Hobby Japan's Gundam Build Fighters Honoo TV publication and for illustrative purposes only.

ガンプラ学園のキジマ・ウィルフリッドのトランジェントガンダムを参考に、アネガオオゾ・リンジーが作り上げたガンプラ。「機動戦士ガンダムOO(ダブルオー)」シリーズの太陽炉搭載機をベースにしており、粒子コントロールに優れる。その名は「氷河」を意味しており、冷凍系の能力に特化している。リンジー自身はキジマのオリジナルよりも強いと自負しているが、実際に両機を戦わせたことはないし、ニールセン・ラボのテストに協力し、より強化される。

Lindsey Aneagaozy created this Gunpla as an homage to the Transient Gundam belonging to Wilfrid Kijima, the team leader of Gunpla Academy. Drawing on the solar furnace technology of the Mobile Suit Gundam 00 (Double-O) Series, Transient Gundam Glacier boasts impeccable particle control and—as its name suggests—specializes in freezing capabilities. Lindsey claims that Glacier could overpower Kijima's original unit, but the two have never met in battle. Taking part in practice tests at Nielsen Labs has definitely made Glacier a more formidable foe, no doubt.

LINDSEY ANEGAOZY **アネガオオゾ・リンジー**

ガンプラ学園の二年生で海外からの留学生。キジマをかってにライバル視しており、「ワタシのカガク実力がある」との思いから、最の機体の設計を独自に改良したグレイシャーを作り上げる。残念ながら本人との対決は、キジマが世界大会に行ってしまったため実現していない。知的だが、執念深い所がある。先生も手を焼く存在。

A second-year exchange student at Gunpla Academy, Lindsey Aneagaozy fancies herself a rival of the skillful Kijima and builds Glacier—her very own souped-up take on his prized Transient Gundam—to show her self-appointed adversary just how capable she is. That long-awaited showdown has yet to take place, however, with Kijima away at the World Tournament. Smart but spiteful and vindictive, Aneagaozy can be a handful for her teacher to handle.

HG 1/144 トランジェントガンダムグレイシャー
TRANSIENT GUNDAM GLACIER

BANDAI 2016 MADE IN JAPAN

※この商品には、「HG 1/144 トランジェントガンダムグレイシャー」が1体のみ入っています。
＊ This package contains one set of "HG 1/144 TRANSIENT GUNDAM GLACIER".

0211947

MATERIAL GUNPLA
HGBF 034 トランジェントガンダム TRANSIENT GUNDAM

■トランジェントガンダム TRANSIENT GUNDAM
グラフェキー粒子コントロールに優れ、バトルフィールドでは常に空中に浮いた状態をとる。GNバルチザンで武装しているが、武器を使用しない格闘戦でも他を圧倒する万能機だ。

Boasting excellent Plavsky particle control, Glacier employs an airborne stance on the battlefield. The unit features GN Partizan weaponry, but it can also devastate opponents in unarmed combat.

※協力：ホビージャパン、撮影：スタジオR ＊Courtesy of Hobby Japan. Photos by Studio R

TRANSIENT GUNDAM GLACIER
CUSTOMIZE PLAN

ライバル キジマ・ウィルフリッドのトランジェントガンダムを独自改良。「氷河」を名に持つその機体は、冷気を自在に操りバトルを終焉に導く…

Glacier, a souped-up imitation of rival Wilfrid Kijima's Transient Gundam, lives up to its name with devastating chilling power that can bring any battle to an icy end...

TEAM LAPIS LAZULI

■チーム ラピスラズリ
ニールセン・ラボに来たアネガオオゾ・リンジーとアオイ・ユンタは、ガンプラ学園のセカンドチームに所属していたが、メンバーが脱退し二人になったことで、新たにラボの新究員である アブリエル・ギッシュを加え新チームを結成。全員が青い機体を使用していたことから青い電石であるウルスラ2のチームと名付けられた。

Lindsey Aneagaozy and Yunta Aoi are on the second team at Gunpla Academy when they head to Nielsen Labs, but the departures of various team members leave the two as the only fighters remaining on the squad. New Nielsen Labs researcher Gabriel Gish eventually joins forces with Aneagaozy and Aoi to form Team Lapis Lazuli, whose namesake—a type of brilliant blue stone—reflects the fact that all three members use blue units.

※協力：ホビージャパン、撮影：スタジオR ＊Courtesy of Hobby Japan. Photos by Studio R

BUILD CUSTOM!

CRYSTAL

全身に内蔵された無のクリスタルのパーツは、背中のコーン状のパーツで発生させた粒子を貯蓄する機能を持ち、一般的なガンプラよりも瞬時に使用できる粒子量が多い。また、ここに蓄えられた粒子は、劇中解説に近い結晶体状態にあり、マイクスのエネルギーに消耗している。本機の冷気系の技を使用するための源となっている。
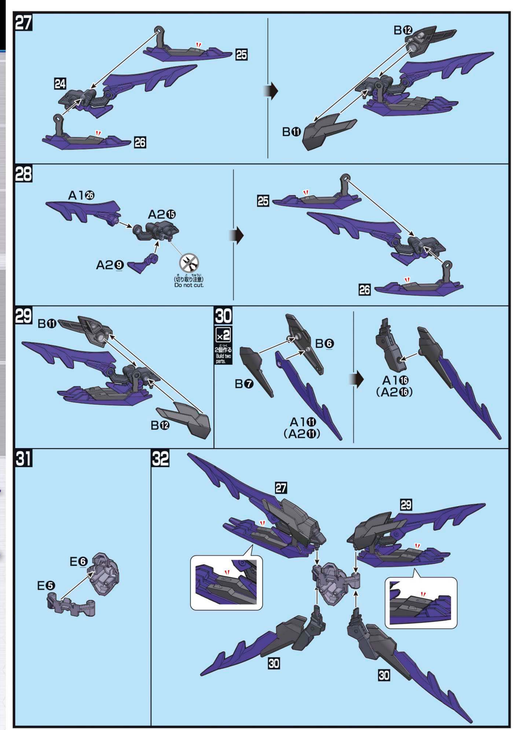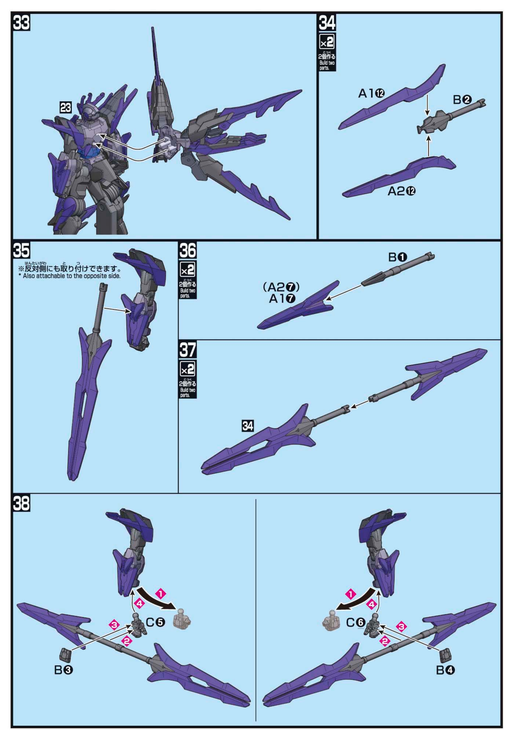
The cone-shaped parts on Glacier's back generate particles that go into storage in a built-in system of purple crystals, giving the unit a larger stockpile of readily available particle power than most Gunpla have. The crystals also keep the particles at near-absolute-zero temperatures—a feature that provides Glacier with a source of power for its attacks with ultracold negative energy.