⚠ 警告（けいこく）

保護者の方へ　必ずお読みください。

- 小部品があります。誤飲・窒息の危険がありますので、3才未満のお子様には絶対に与えないでください。

⚠ 注意（ちゅうい）

- 鋭部が鋭い箇所がありますので、注意してください。
- 先端が尖っている箇所がありますので、注意してください。
- 部品はきれいに切り取り、切り取ったあとのクズは捨ててください。
- 設定を頭からかぶったり、顔を覆ったりしないでください。窒息する恐れがあります。

〈組み立てる時の注意〉

- ●組み立てる前に説明書をよく読みましょう。
- ●部品は無理を掛けず、ニッパーなどできれいに切り取りましょう。
- ●塗料により安全な（水性塗料）のご使用をおすすめします。
- ●尖った先端や薄い線端部に触れながらの組み立てには十分ご注意ください。

❶ → ❷ の順番で組み立てる。
Assemble in numerical order ❶ → ❷.

パーツの向きや形状に注意してください。
Make sure that the part is facing the right way and in the right position.

組み立て中に使用されているアイコン
Symbols used in instructions

- ・矢印に組み立てる Assemble this part first.
- ・シールの番号 Sticker number
- ×2 ・部品を複数の箇所使う Sub-assemble number of parts.
- ・切り取り注意 Do not cut.
- ・とがった部分を組み合わせる Select a part to attach.
- ・同じ形のパーツを取り付ける Both sides use identical parts.
- ・反対側も同じように動かします Move the opposite side as well.

各部品はニッパーなどで、きれいに切り取りましょう。
Use modeling nippers to trim the excess sprue from each part.

PC部品は軟質素材のため、つぶさないようにしっかり取り付けましょう。
PC (polycap) parts are made of a softer material. Take care not to crush them during assembly.

パーツリスト Parts list（×印は使用しないパーツです。）

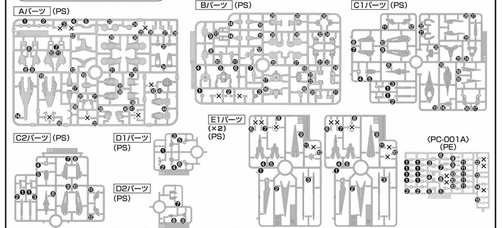

※クリアパーツの中には、製造工程上気泡が入っているものがありますがご了承ください。

●ホイルシール……1

※部品の向きや左右など、イラストをよく見て組み立ててください。

Refer to the illustrations and pay attention to parts orientation/direction during assembly.

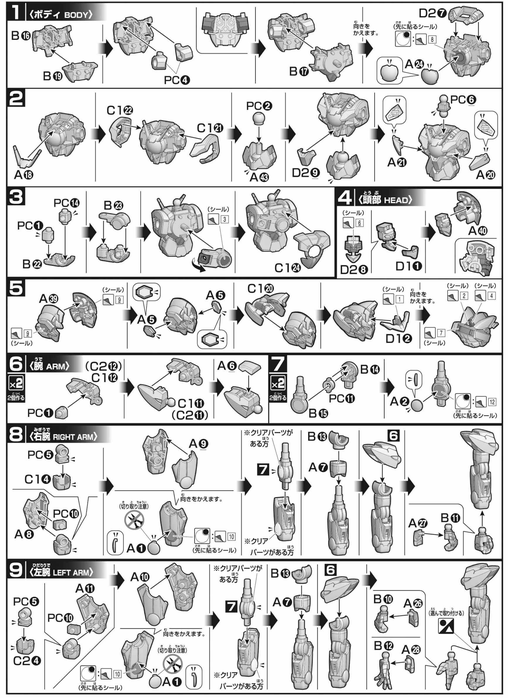

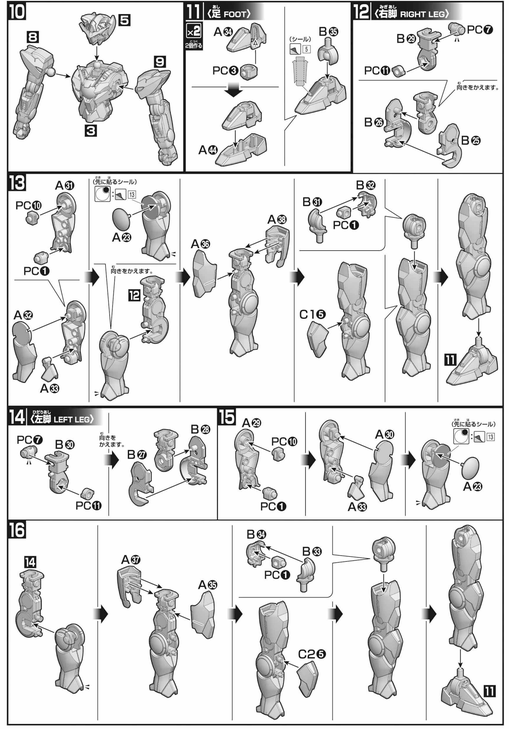

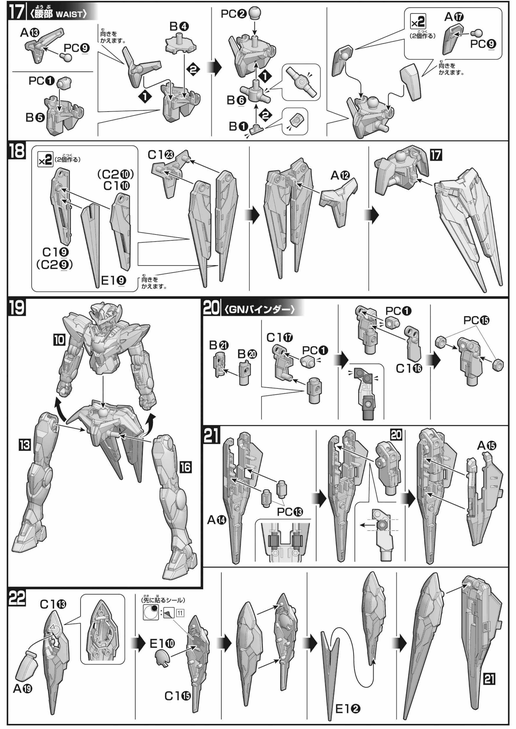

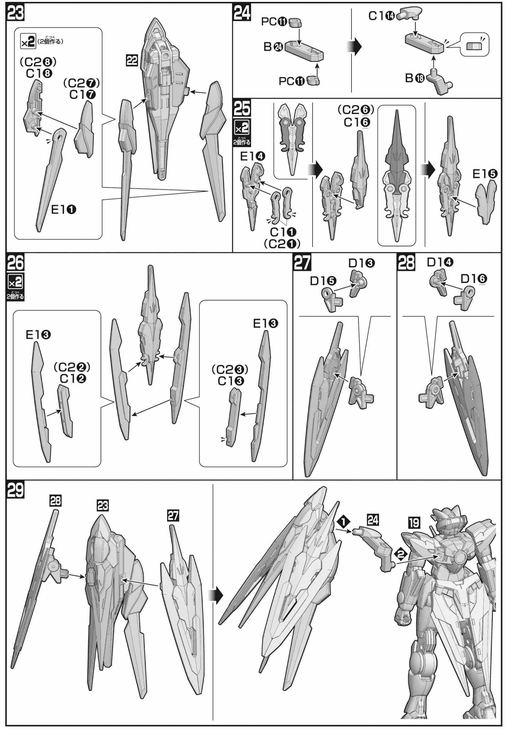

■GNバインダー
左肩に装備し太陽炉を内蔵する、GNノードビットのプラットホーム、シールドとして高い防御力を有する。

◀頭部形状及び特徴的なネコ耳のフォルムもリアルに再現。

FRONT

REAR

WEAPONS



1 GNソード
粒子を形に纏わせることで切断力を高めた格闘戦用武器。ビームライフルとしての機能も内蔵している。

2 GNソードビット
左肩のバインダーに装備されたビット。シアの思考による自在に操ることが出来る。

COLOR GUIDE

※ガンプラにはどれらは、こちらの基本色を使ください。
※塗装には、メクタ社製「再現塗料」をご使用を前提とします。
※カラー配合は参考値ですが、調色とクラーク・ドロの法則なる場合があります。

本体等ホワイト系
- ホワイト（100%）
- +イエローブルー（少量）

本体等グリーン系
- イエローグリーン（45%）
- +エメラルドグリーン（45%）
- +ホワイト（10%）

腰部等グリーン系
- +ライムグリーン（55%）
- +ライトナップグリーン（25%）
- +ブルー（20%）

腰部等グレー系
- グレー（80%）
- +ブラック（20%）

エリ等イエロー系
- イエロー（80%）
- +ホワイト（30%）
- +オレンジ（10%）

センサー等ブルー系
- 下地にシルバー（100%）
- +クリアブルー（50%）
- +クリア（50%）

ガンダムビルドファイターズトライアイランド・ウォーズ

今年も大会の時が来た。第14回ガンプラバトル選手権中高生の部では、聖職学園のカミキ・セカイたちと聖才学園サヌギ・子学園のサザキ・カオルコたちの熱戦が繰り広げられる。一方、ガンプラバトルについて研究を続けていたセツイ商事のヤジマ・ニルスは、新しいプラフスキー粒子を開発。それに対応した新型のガンプラのテストを続ける日々を送っていた。ニルスは、新システムのテストのためにセカイたちを世界武闘会へと招待するのだが……。

LINE UP

HG BUILD FIGHTERS
MSはもちろんファイターズ

- 046 ギャンスロット
- 047 ズサ・ランブルガンダム
- 048 ベアッガ&クマ（ブリュイ）

HG BUILD CUSTOM
MSはもちろんカスタム

- 027 ザ・ノーサンボッド
- 028 ライトニングバックウェポンシステムMk-III

●表紙と表紙は多少異なりますのでご了承ください。最新の完成品は表紙とします。　●一部の画像はHGBC GPベース、バンダイプラモデルアクションベース2（別売り）を使用しています。
●この商品には、「HG 1/144 ガンダムダブルオーシアクアンタ」が1体のみ入っています。それ以外の商品は全て別売りです。　●ここに掲載している情報は2016年10月現在のものです。

©創通・サンライズ

HG BUILD FIGHTERS 機動戦士ガンダムAGE

GUNDAM.INFO Search
www.gundam.info
バンダイホビーサイト www.bandai-hobby.net/
BANDAI HOBBY SITE is a registered trademark of BANDAI CO., LTD.
and are trademarks of BANDAI CO., LTD.
ガンダムシリーズ、ガンプラ、ガンプラビルダーズ、ガンプラバトルは、株式会社バンダイの商標です。

GUNDAM 00 SHIA QAN[T]

TEAM CELESTIAL SPHERE：SHIA KIJIMA'S MOBILE SUIT

ガンダムダブルオーシアクアンタ

型式番号：GNT-0000SHIA
全高：18.4m
重量：63.1t
※機体データは劇中のビルダーが考えた数値です。
※データは劇中の設定です。

「劇場版 機動戦士ガンダム00(ダブルオー) ~A wakening of the Trailblazer~」に登場する太陽炉搭載型モビルスーツ、ダブルオークアンタをベースにしたシアのオリジナルガンプラ。頭部にネコ耳をモチーフにしたパーツを追加するなど女の子らしい改造が加えられている。原型機は太陽炉搭載型で最上級機であり、ベース機が持つ粒子コントロール能力を高レベルでさせ続いており、攻防の両面で高い性能を発揮する。第13回大会で使用していたGポーターントが、チーム戦で力を発揮するサポート型の機体であったのに対し、本機は単機でも多数を相手に出来るほどの攻撃性能を持っている。

キジマ・シア

ガンプラ学園のレギュラー選手のー人、キジマ・ウィルフリッドの妹であり、高レビルダー技能を持つ。前大会中にニールセンラボでカミキ・セカイと出会ってから、親しくしている。敵のものでもガンプラが破壊されることは悲しいと感じており、なるべく傷つけたくないと思っている。一方で機動技能は非常に高く、優秀なファイターでもある。ガンダムダブルオーシアクアンタでは、その形状からバトル中に「ニャン」と猫マネをする。

HG 1/144 ガンダムダブルオーシアクアンタ

BANDAI 2016 MADE IN JAPAN　●この商品には、「HG 1/144 ガンダムダブルオークアクアンタ」が1体のみ入っています。

0209075

BANDAI

©創通・サンライズ

MATERIAL GUNPLA

HG ダブルオークアンタ

■ダブルオークアンタ
ソレスタルビーイングが開発した究極のガンダム。イノベイターとして覚醒した刹那のための機体。高濃度粒子領域を作り出すアンクシアムバーストでは、人々の想いを共有する。シアもセカイに想い伝えたい……？

GUNDAM 00 SHIA QAN[T]

CUSTOMIZE PLAN

サポートタイプから一転、高い攻撃力と圧倒的なスピードを兼ね備えたシアの新しいガンプラ。ネコのようにしなやかに、そして軽やかに。

GUNPLA ACADEMY TEAM CELESTIAL SPHERE

HGBF 034 トランジェットガンダム

HGBF 036 ガンダムジェンド

HGBF 031 ガンダムポータント

■チーム ソレスタルフィア
第13回大会でのガンプラ学園のメンバーは、中等部からレギュラーである絶対的エース、キジマ・ウィルフリッドのトランジェットガンダム。懐したガンプラは十体を超える アドウ・サガのガンダムジェンド。最後にサポート役のシアのGーポータントであった。兄ウィルフリッドがオープントーナメントに参加することになり、シアは自らのガンプラに兄のトランジェットガンダムの流れを汲み、高い攻撃力を付加させることにした。

BUILD CUSTOM!

リアアーマーは左右に展開可能。

GNバインダーはアーム等の各部可動によりポーズに合った ポジションに変更出来る。

FLIGHT MODE

左翼のGNバインダーに内蔵された太陽炉と、背部の太陽炉を並べて展開することで、飛行能力を向躍的に上昇させ高速移動することが出来る。装着したGNノードビットにクラビカルアンテナとしての機能を発揮させ、粒子のコントロール能力を極限まで高めることで実現している。最高速の状態では、GNノードビットを攻撃に使用出来ず、GNバインダーを防御に使用することも出来ないため、移動に特化した形態であると言える。

30



※バンダイプラモデルアクションベース2（別売り）差しこみ用（矢型）BA4-A❶
または、HGBC GPベース（別売り）に対応しています。

31 〈武器 WEAPON〉

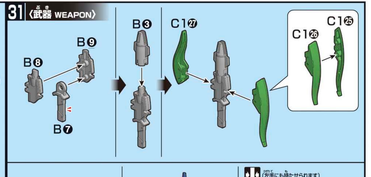

32

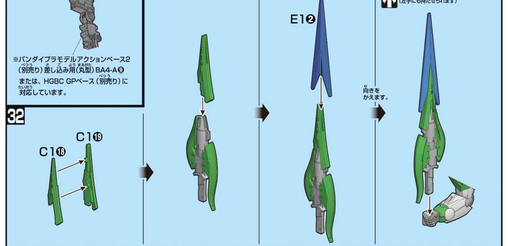

33

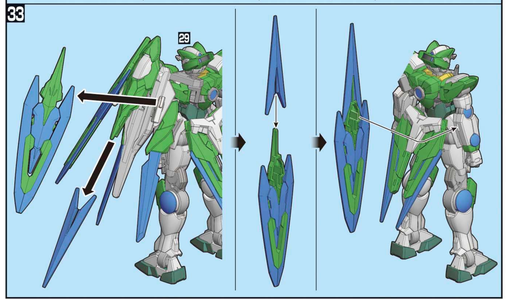

1 GNバインダーの展開

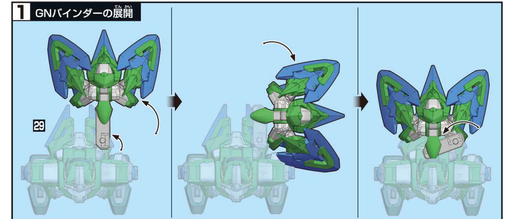
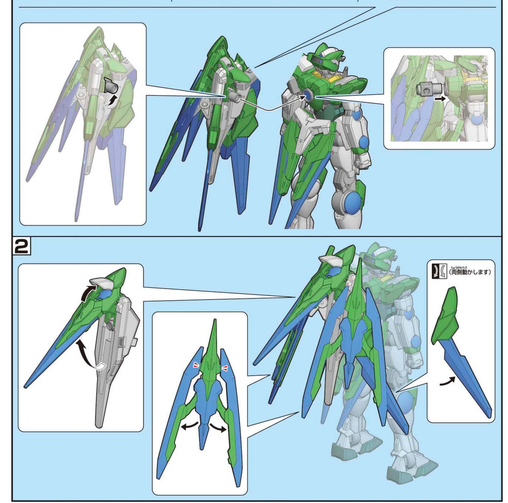
2